



Småföretags- barometern

Örebro län

Juni 2021



Ett samarbete mellan:

företagarna

Sparbankernas
Riksförbund 

Swedbank 

INNEHÅLL

Om Småföretagsbarometern	3
Nettotal och konjunkturindikatorn	3
Sammanfattning av konjunkturläget i Örebro län	4
Konjunkturutvecklingen i Sverige och näringslivet i Örebro län	5
Näringslivet i Örebro län	6
Småföretagsbarometern – Örebro län.....	7
Konjunkturindikatorn	7
Sysselsättning.....	9
Omsättning	12
Lönsamhetsutvecklingen.....	13
Expansionsutsikter och hinder för expansion.....	15
Slutsatser	17

OM SMÅFÖRETAGSBAROMETERN

Småföretagsbarometern är i första hand en konjunkturenkät som redovisar hur Sveriges småföretag uppfattar det ekonomiska läget och deras förväntningar på utvecklingen de kommande 12 månaderna. Underlaget utgörs av intervjuer med företagare som har minst en och högst 49 anställda. Det är alltså företagarnas personliga uppfattning om konjunkturläget som kommer till uttryck i den redovisade indikatorn för konjunkturen.

Småföretagsbarometern är Sveriges största konjunkturundersökning inriktad speciellt på småföretagskonjunkturen och har genomförts sedan 1985. Undersökningen omfattar 4 000 företag i det privata näringslivet med 1–49 anställda. Urvalet motsvarar totalt över 473 000 privata företag fördelade över hela landet. Storleken på urvalet och antalet respondenter gör att svaren kan delas upp geografiskt så att vi kan mäta skillnader i konjunkturuppfattning hos Sveriges småföretag i samtliga län.

Småföretagsbarometern produceras i samverkan mellan Företagarna, Sparbankernas Riksförbund och Swedbank. Vid genomförandet av intervjuerna har Novus medverkat. Det är vår förhoppning att Småföretagsbarometern på ett positivt sätt ska bidra till att öka kunskapen om och insikten kring de små och växande företagens betydelse för den svenska ekonomin.

företagarna

Sparbankernas
Riksförbund 

Swedbank 

Nettotal och konjunkturindikatorn

För att underlätta snabba svar ställs frågorna så att de kan besvaras utan hjälp av bokföring och statistik.

- a. Ja/nej
- b. Större, oförändrad eller mindre

Småföretagsbarometerens konjunkturindikator baseras på **nettotal** där svaren räknas om till procentandelar. Skillnaden mellan procentandelen positiva svar och procentandelen negativa svar benämns nettotal. Ett värde mindre än noll betyder kontraktion, medan ett värde över noll betyder expansion. Nettotalet visar alltså hur snabbt tillväxten förändras, snarare än en absolut nivå.

Sedan adderas nettotalet för *syssetsättning, orderingång och omsättning*. Summan av dessa nettotalet bildar småföretagens **konjunkturindikator**.

SAMMANFATTNING AV KONJUNKTURLÄGET I ÖREBRO LÄN

- **Småföretagskonjunkturen** i Örebro län har minskat under det senaste året och länets konjunkturindikator är den lägsta sedan finanskrisen 2008–2009. Konjunkturutvecklingen i länet har varit svagare än rikssnittet under året som gått. Företagens prognoser på ett års sikt är mycket optimistiska, med en kraftig uppgång av konjunkturindikatorn.
- **Sysselsättningstillväxten** har ökat i Örebro län under de senaste tolv månaderna, men länet har fortsatt en negativ tillväxt av sysselsättningen. Det innebär att det är en större andel företag som minskat sin personalstyrka under året som gått än andelen företag som har utökat den. Sysselsättningsutvecklingen placerar sig under rikssnittet. Trots osäkerhet kring pandemin med risk för ytterligare eller långvariga restriktioner är småföretagen positiva om sysselsättningsutvecklingen för kommande tolv månader, med förväntningar om en kraftig uppgång.
- Tillväxttakten för **orderingången** har mattats av för tredje året i rad. Tillväxttakten är svagare än riksgenomsnittet. Prognosen för de kommande tolv månaderna är tydligt påverkad av den stora optimism som råder bland småföretagen och visar på en mycket stark uppgång.
- **Omsättningstillväxten** i Örebro län har mattats av under de senaste tolv månaderna, och utvecklingen har varit svagare än för riksgenomsnittet. Företagen förväntar sig en kraftigt ökad tillväxttakt under de kommande tolv månaderna.
- **Tillväxten av lönsamheten** i företagen i Örebro län har mattats av för femte året i rad, men ligger trots detta fortsatt högre än riksgenomsnittet. På ett års sikt förväntas lönsamhetens tillväxttakt i länets företag öka kraftigt.
- Företagen i Örebro län upplever mycket goda möjligheter att växa framöver. Totalt anser 76 procent av företagen i länet att de har **goda utsikter att expandera** på sikt. Motsvarande andel för riket som helhet är 67 procent. Nio av tio företag i länet vill växa.
- Det främsta **tillväxthindret** hos företagen i Örebro län är bristen på lämplig arbetskraft. Höga arbetskraftskostnader upplevs fortsatt som ett tillväxthinder och politisk oförutsägbarhet har ökat i betydelse som ett hinder för tillväxt.

KONJUNKTURUTVECKLINGEN I SVERIGE OCH NÄRINGSLIVET I ÖREBRO LÄN

Landets småföretag med 1–49 anställda har drabbats hårt av coronapandemin samtidigt som tillväxten föll rejält både i Sverige och omvärlden. Att konjunkturen skulle vika kraftigt nedåt förutsågs dock i fjolårets Småföretagsbarometer. Årets undersökning visar att konjunkturindikatorn föll till minus 15 jämfört med fjolårets utfall på 37. Det är den lägsta nivån i barometerns 35-åriga historia och visar på en kraftig konjunkturförsvagning under de senaste tolv månaderna. Nedgången blev dock inte lika djup som företagarna befarade ifjol då konjunkturindikatorn förväntades falla till minus 20. Det är framför allt en mildare nedgång i ordergång och omsättning som dämpade fallet medan sysselsättningen utvecklades betydligt svagare än förväntat. Företagens uppfattning om konjunkturen har gradvis blivit mindre negativ under undersökningsperioden, veckorna 10–16. Det betyder att konjunkturindikatorn steg under andra hälften av undersökningsperioden. I en delrapport vecka 13 noterades konjunkturindikatorn till minus 19, därefter har alltså uppfattningen om läget gradvis ljusnat om än från låga nivåer.

Tillväxtutsikterna för småföretagen ser betydligt mer gynnsamma ut än för ett år sedan. Här kan nämnas den ökade vaccineringen mot covid-19 och på sikt färre restriktioner, som framför allt gynnar de kontaktnära branscherna. Även finans- och penningpolitiken förväntas vara fortsatt stödjande under det närmaste året. Småföretagen förutser en stark återhämtning av konjunkturen under de närmaste tolv månaderna efter ett dramatiskt år. Den samlade konjunkturindikatorn förväntas stiga till 89. Det är den högsta nivån sedan 2011, drivet av en ökad ordergång och omsättning, även sysselsättningen väntas ta fart igen efter att ha minskat under det senaste året.

De mest expansiva framtidsplanerna finns i de större företagen, fler än 20 anställda, där den förväntade konjunkturindikatorn noteras till 148 följt av 122 för företag med 5–9 anställda och 80 i företagsgruppen med minst antal anställda (1–4 anställda). Undersökningen visar också att företag som bedriver utrikeshandel (export och/eller import) är mer optimistiska än de som inte har någon kommersiell handel med omvärlden.

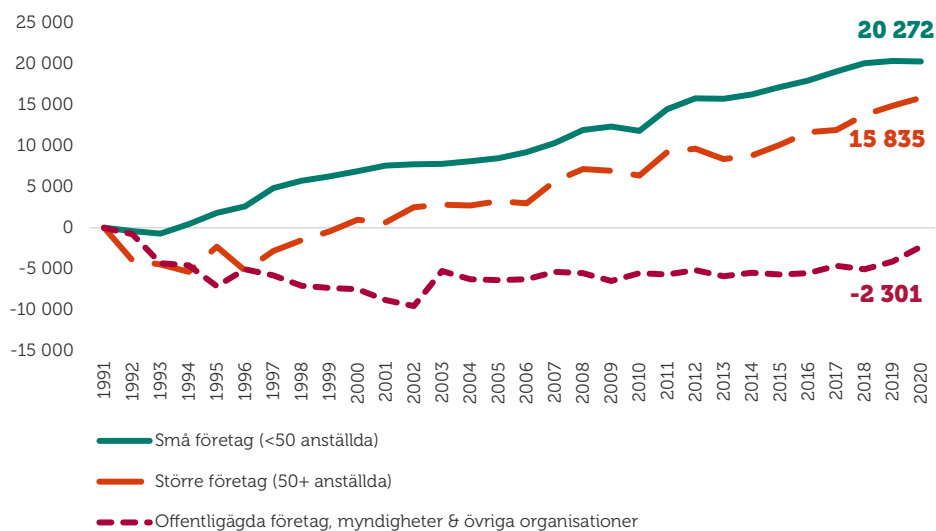
Näringslivet i Örebro län

Näringslivet i Örebro består av företag inom olika sektorer och har under de senaste decennierna breddats med tillväxt inom logistik, handel, livsmedel och företagstjänster. En stor del av företagen är underleverantörer inom tillverknings- och tjänstesektorn. Länet karaktäriseras även av en relativt expansiv utveckling i residensstaden Örebro där universitet, länssjukhus med mera finns. Övriga delar av länet har en delvis svagare utveckling med lägre näringslivsdynamik och ett mindre antal företag samt en högre arbetslöshet som följd.

Genom bland annat Länsstyrelsen arbetar den lokala näringslivspolitikerna för att skapa en ekonomiskt hållbar utveckling och öka sysselsättningen samt uppmuntrar näringslivet att arbeta med frågor som rör jämställdhet, miljö och integration. Detta förutsätter ett brett samarbete mellan näringsliv, kommuner och andra organisationer. Dialogen med och inom näringslivet är viktig för att stärka näringslivets framtida förutsättningar.

Figur 1 visar att de mindre, växande företagen står för sysselsättningstillväxten i Örebro län. Även antalet sysselsatta i den offentliga sektorn har ökat, dock marginellt.

Figur 1 Tillväxt av jobb i Örebro län sedan 1990 (källa: SCB) ¹



¹ Arbetsställen utan anställda räknas som 1 jobb. Sektorn jordbruk, skogsbruk & fiske, samt juridiska former så som bostadsrättsföreningar, kommuner och dödsbon exkluderas.

SMÅFÖRETAGSBAROMETERN – ÖREBRO LÄN

Konjunkturindikatorn

I Småföretagsbarometern redovisar vi Örebro läns utveckling vad gäller sysselsättning, ordergång och omsättning för att få en bild över konjunkturläget i länet. Genom att addera netttotalen för dessa tre faktorer får vi konjunkturindikatorn för småföretagen i Örebro län.

Länets företag har upplevt en tämligen kraftig återhämnning i konjunkturen efter två perioder av drastiskt försvagad konjunktur, först under 2008–2009 och därefter under 2012–2013. Sedan 2013 har Örebro län haft en stadigt tilltagande konjunkturutveckling med försiktiga nedgångar ungefär vartannat år, se figur 2. Efter ett par år av mycket god konjunktur i länet med en högre indikator än riksnittet försämrades konjunkturläget kraftigt i fjolårets rapport. I årets Småföretagsbarometer har konjunkturläget försämrats ytterligare.

Årets netttotal är -23 vilket därmed visar på ett kraftigt försämrat konjunkturläge i länet under de senaste tolv månaderna, ett tapp på totalt 59 indexenheter från fjolårets netttotal 36. Örebro län placerar sig därmed under riksgenomsnittets netttotal -15 och konjunkturindikatorn är den lägsta sedan finanskrisen 2008 – 2009.

Stor oro och ovisshet kring spridningen av covid-19 och dess effekter på företagande och svensk ekonomi resulterade i att företagen i fjolårets rapport trodde på en negativ tillväxttakt till ett netttotal på -10. Årets utfall blev därmed lägre än vad småföretagen förväntade sig i fjolårets rapport. Kraftfulla försämringar särskilt i företagets ordergång och omsättning drar ned konjunkturindikatorn i länet.

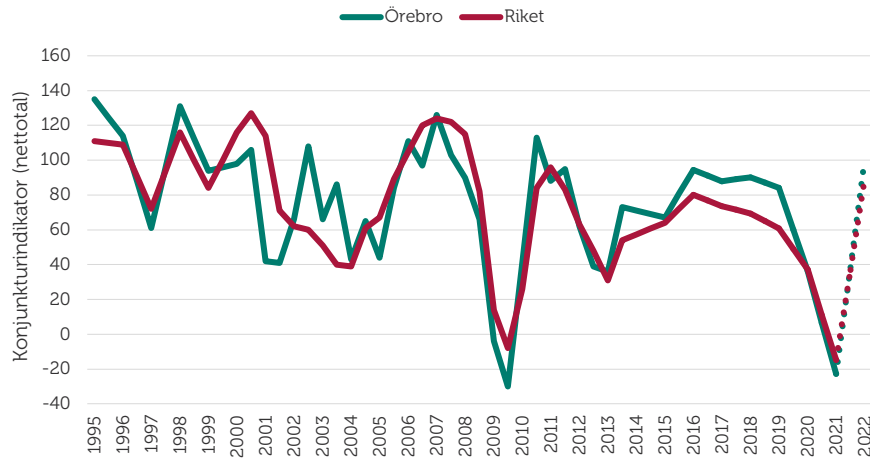
Efter mer än ett år med coronapandemin är företagens förväntningar för det kommande året mycket optimistiska. Deras sammanvägda prognoser gällande sysselsättning, ordergång och omsättning visar en kraftig uppgång till en konjunkturindikator på nettotalet 100. Ett sådant utfall skulle innebära en uppgång med 123 indexenheter jämfört med resultatet för årets mätning. Motsvarande utveckling för riksnittet är ett förväntat netttotal på 89. Vaccineringen mot covid-19, fortsatta finanspolitiska stimulanser och en ljusare omvärldskonjunktur bidrar sannolikt till småföretagens optimism.

Konjunkturen beskriver den makroekonomiska utvecklingen, alltså det allmänna ekonomiska läget i en ekonomi. Framförallt omfattar begreppet arbetslöshet, inflation och tillväxt. När man talar om konjunktur brukar man tala om hög- eller lågkonjunktur beroende på konjunkturcykeln. En konjunkturcykel är vanligtvis mellan tre till åtta år.

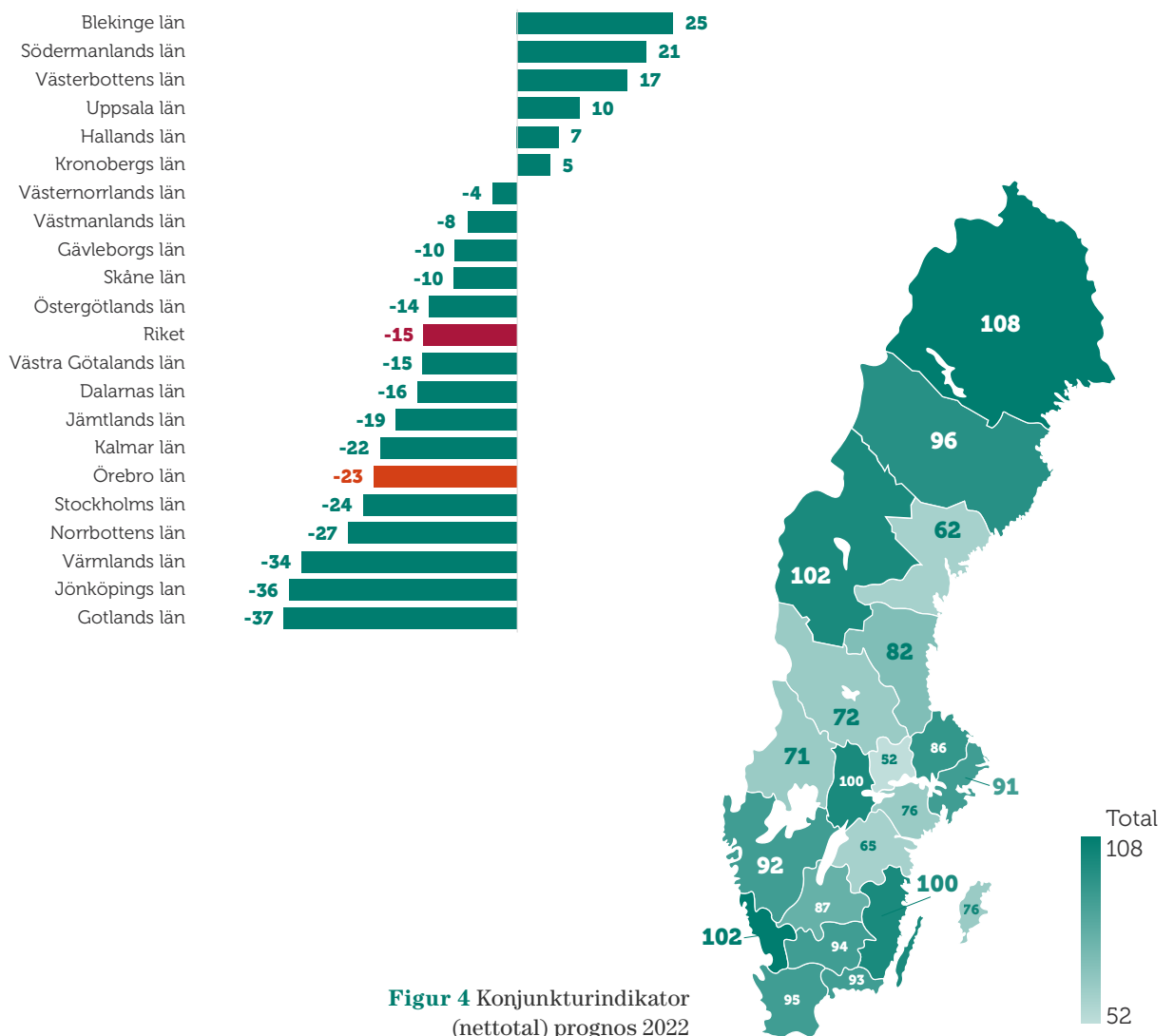
Högkonjunktur är när näringslivet har fullt upp med att producera och leverera varor eller tjänster. Det betyder att arbetslösheten är låg och att investeringarna ökar.

Lågkonjunktur är när efterfrågan på varor och tjänster är mindre än det som produceras. När företagen upplever minskad efterfråga på varor eller tjänster, kan de tvingas dra ner på personal och avstå nyinvesteringar. Det betyder att arbetslösheten ökar och investeringar minskar.

Figur 2 Sammanlagd konjunkturindikator; sysselsättning, ordergång och omsättning (nettotal) i Örebro län och riket 1995–2021



Figur 3 Länsfördelning runt riksgenomsnittet av sammanlagd konjunkturindikator (nettotal) 2021



Figur 4 Konjunkturindikator (nettotal) prognos 2022

Sysselsättning

Efter ett mycket starkt 2019 föll sysselsättningstillväxten kraftigt i Örebro län i fjolårets rapport till ett negativt netttotal på -4. I årets Småföretagsbarometer har utvecklingen, till skillnad från rikssnittet, vänt uppåt (se figur 5). Totalt har 13 procent av företagen i Örebro län ökat sin personalstyrka under det senaste året, medan 14 procent har minskat den. Länets netttotal för sysselsättningsutvecklingen är således -1. Länets utveckling placerar sig över rikssnittet vars netttotal är -4.

Sysselsättning mäter hur många som har jobb. Att vara i arbete kan vara som anställd, egen företagare eller att på annat sätt arbeta heltid eller deltid. Ett netttotal över noll betyder att andelen företag som ökat sysselsättningen är större än andelen företag som minskat sysselsättningen, det vill säga att sysselsättningen totalt sett ökar i landets småföretag.

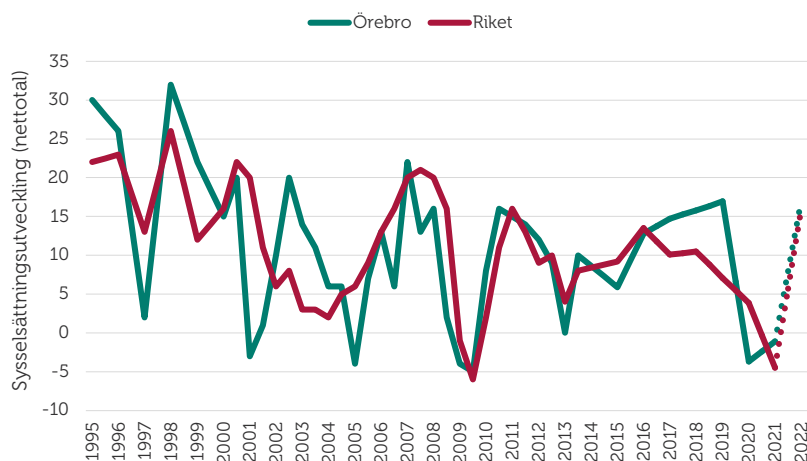
Prognosen i fjolårets rapport var att sysselsättningsutvecklingen skulle öka till ett netttotal på 1. Även om tillväxttakten ökat i länet blev utfallet därmed något lägre än vad företagen väntade sig i fjol. Coronapandemin och efterföljande restriktioner för att minska smittspridningen har drabbat näringslivet hårt. Särskilt besöksnäring och konsumentnära verksamheter men även industri- och tillverkningssektorn har upplevt stopp av produktion och leveranser till följd av pandemin, vilket har gett avtryck i småföretagens sysselsättningsutveckling.

Krisen är ännu inte över, men nu ser småföretagen ljuset i tunneln. Trots osäkerhet kring pandemin med risk för ytterligare eller långvariga restriktioner för att begränsa smittspridningen är de positiva om sysselsättningsutvecklingen för det kommande året. Förväntningarna är att tillväxttakten i sysselsättningen ska öka bland småföretagen i länet. Nettotalet förväntas hamna på 17, vilket skulle innebära en kraftig återhämtning av företagens sysselsättningstillväxt. I riket som helhet är förväntningar ett netttotal på 16.

Det kan vara värt att notera att småföretagens optimistiska anställningsplaner till viss del speglar den djupa kris som många företag befunnit sig i, med personalneddragningar och permitteringar som följd. Optimismen i årets undersökning är därmed delvis en återgång till mer normala förhållanden, vilket innebär att anställningsplanerna till stor del kan tolkas som återanställning snarare än nyanställning.

Sett till resultaten för hela riket finns det inom såväl handel, transport, hotell och restaurang, som inom tillverknings och byggverksamhet en övervikt av företag som tror att sysselsättningen kommer öka. De mest optimistiska sysselsättningsplanerna finns i företag med 20–49 anställda, medan de minsta företagen med 1–4 anställda är något mer försiktiga. Resultaten visar också att småföretag som bedriver internationell handel är mer optimistiska om sysselsättningen. Dessa uppfattningar är sannolikt representerade även bland företagen i Örebro län.

Figur 5 Sysselsättningsutvecklingen (netttotal) i Örebro län och riket 1995–2021



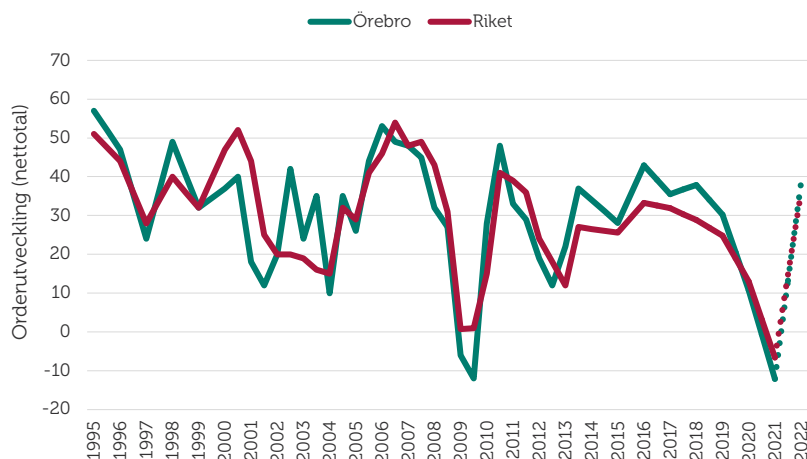
Orderingång

Tillväxttakten för orderingången i Örebro läns företag har mattats av för tredje året i rad, från fjolårets netttotal 11 till -12 i årets Småföretagsbarometer. Motsvarande netttotal för rikssnittet är -7. Totalt uppger 29 procent av småföretagen i länet att orderingången har ökat, medan 41 procent haft en minskad orderingång. Utfallet blev därmed något sämre än vad länets företag förväntade sig vid förra årets mätning, i vilken företagens prognos var en minskad tillväxttakt till nettotalet -9.

Med **orderingång** menas vanligtvis de beställningar som erhållits under en viss period. Eftersom själva antalet beställningar inte är särskilt informativt mäts orderingång som hur det totala värdet avseende orderingången, eller antal uppdrag, förändrats under tidsperioden.

Prognosen för orderutvecklingen de kommande tolv månaderna är tydligt påverkad av den stora optimism som råder bland småföretagen och visar på en ökad tillväxt i företagens orderingång. Bland företagen i länet tror 48 procent att deras orderingång kommer öka, medan 9 procent förväntar sig att den minskar. Det förväntade nettotalet för orderingången under de kommande tolv månaderna blir därmed 39. Motsvarande netttotal för rikssnittet är 36.

Figur 6 Orderutveckling (netttotal) i Örebro län och riket 1995–2021



Tackat nej till order

När tiden inte räcker till, om finansiering till nödvändiga investeringar eller personal saknas kan många företag behöva tacka nej till order. I Örebro län har 35 procent av småföretagen tackat nej till order under det senaste året. Detta är en något högre andel än i fjol, då 33 procent av företagen uppgav att de tackat nej till order. Örebro län placerar sig dock under rikssnittet där 36 procent av landets företag har tackat nej till order det senaste året.

Precis som i övriga Sverige är den främsta anledningen till att företagen tackat nej till order att de redan har mer att göra än vad de hinner med. I Örebro län anger hela 60 procent av företagen detta som främsta anledning, jämfört med rikssnittet på 51 procent. För länet är detta betydligt högre än fjolårets 42 procent. Kapacitetsbristen är därmed fortsatt påtaglig i länet.

Likt tidigare år, och som i riket som helhet, är även arbetskraftsbrist en betydande anledning till att företagen tackar nej till order. Som vi kommer att redogöra för längre fram upplever många företag i länet kompetensbrist som främsta tillväxthinder. Detta kan förklara varför arbetskraftsbristen i form av exempelvis kompetens- och matchningsproblematik samt att företagen redan har mer att göra än vad de hinner med anges som huvudorsaker till att de tackat nej till order.

Alternativet "annan anledning" kan exempelvis vara att lönsamheten inte är tillräcklig i uppdraget eller att det är brist på råvara eller materiel hos företaget för att möta uppdraget.

Figur 7 Huvudorsaken till att företag har tackat nej till order under de senaste 12 månaderna



Omsättning

Omsättningstillväxten i Örebro län har minskat under de senaste tolv månaderna, och ligger för första gången sedan 2013 under riksgenomsnittet (se figur 8). Totalt har 36 procent av företagen haft en ökad omsättning under de senaste tolv månaderna medan 45 procent uppger att den minskat. Omsättningstillväxtens netttotal blir därmed -9 (ifjol 29), jämfört med riksgenomsnittets netttotal -4.

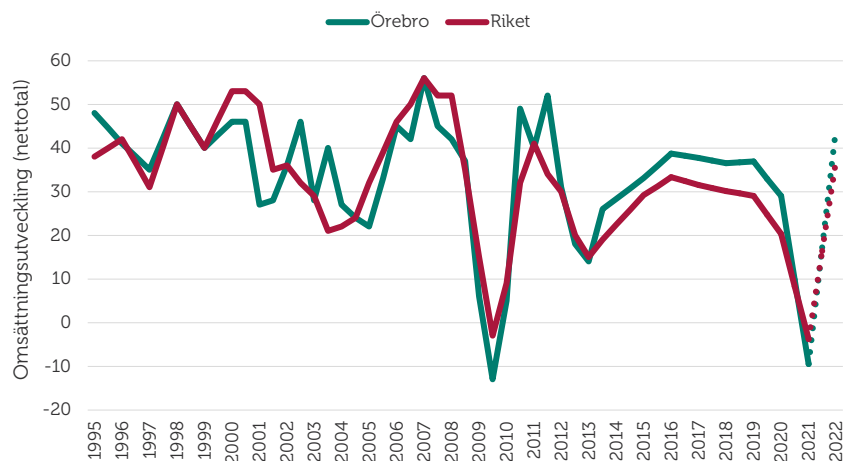
Ett företags **omsättning** är likvärdigt med dess sammanlagda intäkter från sålda varor och utförda tjänster under en viss period. Förändringar i omsättningen jämfört med föregående period används ofta för att indikera företagets tillväxt.

När coronapandemin slog till under 2020 såg många företag att efterfrågan på deras varor och tjänster minskade snabbt, vilket avspeglades i företagens prognoser för det kommande året. I fjolårets rapport förväntade sig därför företagen en avmattad omsättningstillväxt under de kommande tolv månaderna med ett förväntat netttotal på -2. Med årets netttotal -9 ser vi att nedgången blev något kraftigare än vad företagen förväntade sig ifjol.

Precis som för sysselsättningen och orderutvecklingen är prognosen för omsättningsutvecklingen de kommande tolv månaderna mycket optimistiskt bland länets småföretag. Företagen tror på en stark återhämtning. I länet förväntar sig 52 procent av företagen en ökad omsättning, medan 8 procent förväntar sig att den minskar. Detta ger ett förväntat netttotal på 44. Rikssnittet är 37.

Det ska dock påpekas att den förväntade omsättningsökningen sker från låga nivåer och det är för tidigt att bedöma hur mycket av omsättningsfallet i kronor räknat som kan återhämtas under det närmsta året. Osäkerhet kring smittspridningen kvarstår som en reell nedåtrisk i bedömningen.

Figur 8 Omsättningsutveckling (netttotal) i Örebro län och riket 1995–2021



Lönsamhetsutvecklingen

Företagens möjligheter att växa genom investeringar och nyanställningar relaterar till lönsamhetsutvecklingen. År 2013 återhämtade sig lönsamheten i länets företag och tillväxten i länet har sedan dess mestadels varit starkare än rikssnittet med en toppnotering år 2016, se figur 9.

I årets undersökning har Örebro lönsamhetstillväxt mattats av för femte året i rad, vilket resulterar i nettotalet -1 jämfört med 15 ifjol. Totalt har 33 procent av företagen haft en ökad lönsamhet under det senaste året, medan den minskat för 34 procent. Motsvarande nettotal för rikssnittet är -4.

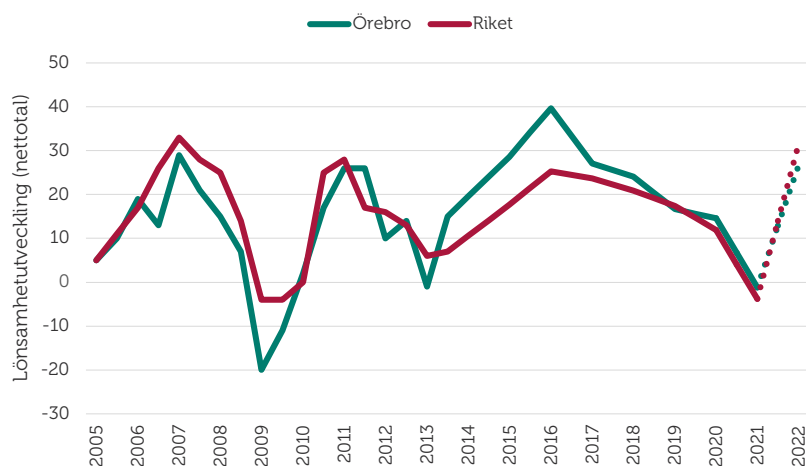
I fjolårets rapport hade småföretagen i länet låga förväntningar på lönsamhetsutvecklingen för de kommande tolv månaderna, sannolikt till följd av osäkerhet kring vilka effekter coronapandemin skulle kunna ha på företagen. Prognosen var då en avmattad lönsamhetsutveckling till nettotalet -3. Utfallet blev därmed betydligt bättre än vad företagen i länet förväntade sig. En tuff kostnads kontroll och snabb anpassning till förändrade villkor utifrån coronapandemins effekter kan ha påverkat utfallet i många verksamheter. Även de stöd som riktats till näringslivet kan ha bidragit till att lönsamheten upprätthållits i vissa företag, trots att stora delar av verksamheten varit kraftigt påverkad.

På ett års sikt förväntas det sammanlagda nettotalet för lönsamheten bland Örebro läns småföretag öka till 27, vilket är lägre än rikssnittets förväntningar (netttotal 32). Av länets företag tror 40 procent på en högre lönsamhet medan 13 procent tror att den blir lägre under det kommande året.

För riket som helhet finns det en bred samsyn om en förbättrad lönsamhet även på branschnivå. Såväl industri- som tjänstesektorn ser mycket positivt på utvecklingen det kommande året. Tjänsteföretag som påverkats stort av pandemin är positiva om utvecklingen framåt och inom hotell och restaurang, utbildning samt kultur räknar cirka hälften av företagen med förbättrad lönsamhet det närmaste året.

Även om den ekonomiska återhämtningen går snabbt är det troligt att företagens faktiska utveckling av lönsamheten kommer vara lägre än förväntat. Exempelvis kan kompetensbrist och priskonkurrens pressa lönsamheten och företagen tenderar att överskatta lönsamhetsutvecklingen. En svagare konjunkturutveckling till följd av kvarvarande restriktioner och smittspridning, ökade omvärldsrisiker och en ökande konkurrens kan bidra till att lönsamheten utvecklas mindre positivt än förväntat.

Figur 9 Lönsamhetsutveckling (netttotal) i Örebro län och riket 2005–2021



Företagens prisförväntningar

Företagens planer på eventuella prishöjningar ligger på en högre nivå än förra året. I länet förväntar sig 46 procent av företagen att deras försäljningspriser kommer öka under det kommande året. Det är högre än både riksnittet på 39 procent och i fjol då motsvarande andel var 35 procent. I fjolårets rapport vek förväntningarna om prisutvecklingen brant nedåt, sannolikt till följd av småföretagens osäkra och försiktiga prognoser. Ett svagt konjunkturläge innebar svårigheter för företagen att höja sina priser. Givet årets positiva prognoser och en utbredd förhoppning om återhämtning återgår företagens förväntningar till att deras försäljningspriser i hög grad kan öka.

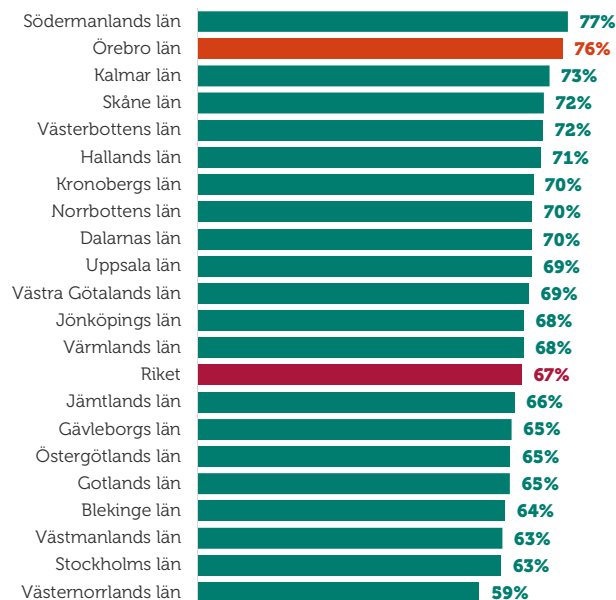
Det stigande resursutnyttjandet skapar förutsättningar för en uppgång i priserna samtidigt som det är rimligt att anta att kostnadstrycket kan stiga relativt långsamt.

I ett scenario med snabbare återhämtning kan det uppstå utbudsbegränsningar på grund av brist på personal eller problem med leveranser av varor. Detta som skulle kunna driva upp löner och priser. I ett scenario med långsammare återhämtning väntas företagen istället i större utsträckning hinna anpassa sysselsättningen och bygga lager för att kunna möta den mer långsamt stigande efterfrågan. Effekten av detta skulle då kunna bli lägre lönetryck och en lugnare prisutveckling.

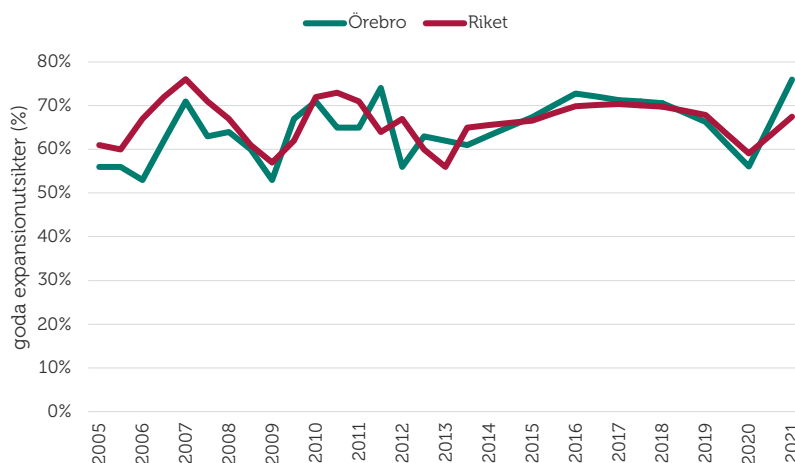
EXPANSIONSUTSIKTER OCH HINDER FÖR EXPANSION

Ett återkommande och glädjande resultat i Småföretagsbarometern är att småföretagen ser fortsatt goda möjligheter att expandera. Företagen i Örebro län upplever näst bäst möjligheter att växa framöver jämfört med övriga län i landet: 76 procent jämfört med 67 procent för riket som helhet, se figur 10. Samtidigt vill nio av tio företag i länet växa. I figur 11 ser vi att expansionsutsikter för länets företag, likt riksgenomsnittet, är uppåtgående.

Figur 10 Företagens expansionsutsikter (andel som ser goda expansionsmöjligheter) per län och i riket 2021



Figur 11 Expansionsutsikter (andel som ser goda expansionsmöjligheter) i Örebro län och riket 2005–2021



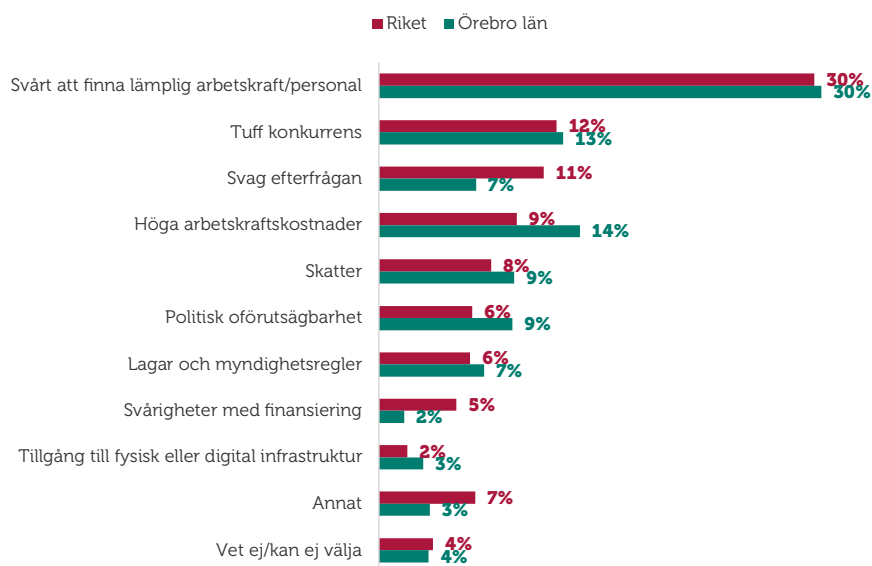
Det är relativt enkelt att starta företag i Sverige, men inte alltid lika lätt att få företaget att växa och bli framgångsrikt. Det finns många svårigheter och hinder som hämmar företagens jobb- och välfärdsskapande. Det gäller till exempel småföretagens konkurrenssituation, samt konkreta hinder som kostnaderna för att anställa och möjligheten att hitta nya medarbetare med rätt kompetens.

Det främsta tillväxthindret är bristen på lämplig arbetskraft, ett hinder som har ökat trots en svagare arbetsmarknad. I årets undersökning uppger 30 procent av företagen det svaret, vilket är en större andel än fjolårets 27 procent. Även tidigare mätningar bekräftar att svårigheterna att hitta lämplig arbetskraft utgör ett betydande hinder för tillväxt. Problemen med kompetensbrist och matchning på länets arbetsmarknad fortsätter därmed att vara betydande.

Höga arbetskraftskostnader upplevs fortsatt som ett av de största hindren för företagen i länet. Detta upplever 14 procent av företagen är det största expansionshindret. Skatter och kostnader för arbetskraft, inklusive sociala avgifter är stora kostnader för många företag som påverkar lönsamheten.

Politisk oförutsägbarhet är ett mer betydande hinder än vanligt, 9 procent av länets småföretag uppger det som största hinder för tillväxt. Ovisshet kring restriktionernas varaktighet och andra beslut för att förhindra smittspridning har gjort det svårt för företagen att kunna planera sin verksamhet.

Figur 12 Tillväxthinder enligt företagen i Örebro län och i riket 2021 (procent)



SLUTSATSER

Coronapandemin har slagit hårt mot landets småföretag och krisen är långt ifrån över, men nu ser småföretagen ljuset i tunneln. Konjunkturläget i näringslivet har gradvis förbättrats under de senaste tolv månaderna men skiljer sig kraftigt åt mellan olika branscher. Industrisektorn går bra och får stark draghjälp från exporten och återhämtningen i omvärlden, medan konsumentnära verksamheter såsom handel, hotell och restaurang fortfarande i högre grad påverkas av restriktionerna och uppvisar en påtagligt svagare konjunktur och försämrad lönsamhet.

Småföretagsbarometern visade 2020, redan i inledningen av pandemin, ett kraftigt fall i konjunkturen. Hela 19 av Sveriges 21 län upplevde en svagare konjunktur jämfört med motsvarande mätning 2019. Samtidigt föll företagets förväntningar kraftigt för sysselsättning, omsättning och ordergång.

Årets Småföretagsbarometer visar att de dystra framtidsförväntningarna i fjol till stor del har besannats. Konjunkturindikatorn, en summering av nettotalen för svaren om sysselsättning, omsättning och ordergång, har under den senaste tolv månadsperioden sjunkit till -15 bland Sveriges småföretagare. Detta är den lägsta nivån i Småföretagsbarometerens 35-åriga historia. Avmattningen i konjunkturen för småföretagen är utbredd och nettotalet för konjunkturindikatorn är lägre i samtliga län jämfört med i fjol. Endast sex län har en positiv tillväxttakt med ett nettotal över noll.

När småföretagen blickar framåt är det emellertid med en ljusning i sikte. Företagen i Örebro län har mycket optimistiska förväntningar på konjunkturutvecklingen för det kommande året. Prognosen visar ett nettotal på 100, vilket är högre än det historiska riksgenomsnittet 76. När småföretagens förväntan på sysselsättning, ordergång och omsättning vägs samman förutser de alltså en kraftig uppgång. I takt med vaccinering och sjunkande smitta kommer restriktionerna kunna mildras, vilket kan antas ge ytterligare skjuts till konjunkturen. Detta gynnar i synnerhet de inhemska tjänstenäringsringar som påverkats mest av pandemi och restriktioner.

Sett till riket som helhet finns det inom såväl handel, transport, hotell och restaurang, som inom tillverkning och byggverksamhet en övervikt av företag som tror att sysselsättningen kommer öka. Vaccineringen mot covid-19, fortsatt stora finanspolitiska stimulanser och en ljusare omvärldskonjunktur bidrar sannolikt till småföretagens optimism.

Oaktat småföretagens positiva sysselsättningsplaner kommer det att ta tid innan fler kan anställas. När verksamheten i småföretagen tar fart igen ökar normalt sett antalet arbetade timmar för befintlig personal först innan företagen väljer att nyanställa igen. Men det finns också en osäkerhet kring smittspridningen och restriktionerna som kan bidra till att många småföretag avvaktar med att nyanställa. Även fallande omsättning och pressad lönsamhet under det gångna året medför en risk att småföretagens resurser kan vara begränsade och deras sysselsättningsplaner därmed för optimistiska.

Pandemin har slagit hårt mot landets småföretag, men nu ser de ljuset i tunneln. Nu gäller det att ge Sveriges småföretag de bästa förutsättningarna för återstart. De mindre företagen och deras tillväxt kommer att vara nyckeln till Sveriges ekonomiska återhämtning efter pandemin.